








Adornos DE NAVIDAD

PASO A PASO:

1. Imprime a color en una cartulina blanca.
2. Recorta los motivos de igual tamaño y pégalos uno con otro, para tener tus adornos navideños, a doble cara.
3. Perfora por la parte superior.
4. Busca un cordón bonito, hilo dorado o hilo de pescar para colgarlos a diferentes alturas y poder decorar con ellos cualquier rincón de tu hogar.



Adornos
DE NAVIDAD



Adornos
DE NAVIDAD

