






Marcadors DE COPES

pas a pas


1. Imprimeix estos motius i utilitza'ls com a plantilles per a retallar les formes sobre feltre de color.




2. Els motius són dobles de mida diferent, per a superposar-los i crear relleu.



3. Apega cada motiu de feltre sobre una agulla de fusta xicoteta i tindràs llestos els marcadors per a personalitzar les copes dels teus convidats.



motiu de feltre



miniagulla